




ESTADOS FINANCIEROS COMPARATIVOS A 31 DE DICIEMBRE DE 2025 y 2024
 ESTADO DE RESULTADO DEL PERIODO Y OTROS RESULTADOS INTEGRALES
 (Expresado en miles de pesos Colombianos)

	NOTA	2025	2024
INGRESOS DE ACTIVIDADES ORDINARIAS	19	10,320,481	8,567,702
4103 INGRESOS DE LOS GENERADORES DE RECURSOS O EMPRESAS DEL MONOPOLIO RENTÍSTICO DE LA SALUD		10,311,742	8,549,551
4204 ARRENDAMIENTOS OPERATIVOS		8,739	18,151
COSTOS DE VENTA Y OPERACIÓN	20	(1,701,838)	(1,455,817)
6201 COSTO DE LOS GENERADORES DE RECURSOS O EMPRESAS DEL MONOPOLIO RENTÍSTICO DE LA SALUD		1,701,838	1,455,817
UTILIDAD BRUTA		8,618,643	7,111,885
GASTOS DE ADMINISTRACION	21	(1,540,088)	(803,923)
5101 SUELDOS Y SALARIOS		132,000	132,000
5103 CONTRIBUCIONES EFECTIVAS		21,783	21,810
5105 PRESTACIONES SOCIALES		28,986	28,820
5106 GASTOS DE PERSONAL DIVERSOS		600	4,093
5107 GASTOS POR HONORARIOS		55,495	57,380
5108 GASTOS POR IMPUESTOS DISTINTOS DE GASTOS POR IMPUESTOS A LAS GANANCIAS		3,068	1,011
5109 ARRENDAMIENTOS OPERATIVOS		70,046	94,632
5111 CONTRIBUCIONES Y AFILIACIONES		7,267	5,821
5112 SEGUROS		2,370	2,432
5113 SERVICIOS		1,137,971	335,262
5114 GASTOS LEGALES		5,479	7,229
5115 GASTOS DE REPARACION Y MANTENIMIENTO		20,825	33,069
5116 ADECUACIÓN E INSTALACIÓN		17,158	48,920
5117 GASTOS DE TRANSPORTE		4,043	1,549
5136 OTROS GASTOS		32,997	29,895
GASTOS DE DEPRECIACION	22	(587,271)	(472,312)
5118 DEPRECIACIÓN DE PROPIEDADES, PLANTA Y EQUIPO		16,643	15,867
5218 DEPRECIACIÓN DE PROPIEDADES, PLANTA Y EQUIPO		570,628	456,445
GASTOS DE VENTAS	23	(4,654,230)	(5,104,036)
5207 GASTOS POR HONORARIOS		8,175	25,500
5208 GASTOS POR IMPUESTOS DISTINTOS DE GASTOS POR IMPUESTOS A LAS GANANCIAS		865	738
5209 ARRENDAMIENTOS OPERATIVOS		1,330,578	1,506,543
5211 CONTRIBUCIONES Y AFILIACIONES		2,962	3,716
5212 SEGUROS		18,817	37,265
5213 SERVICIOS		2,848,007	3,200,643
5214 GASTOS LEGALES		2,286	1,701
5215 GASTOS DE REPARACION Y MANTENIMIENTO		377,785	165,012
5216 ADECUACION E INSTALACION		21,080	100,160
5236 OTROS GASTOS		43,675	62,758
OTROS GASTOS OPERATIVOS	24	(127,672)	(152,103)
5236 OTROS GASTOS		19,408	38,869
5301 GASTOS FINANCIEROS		88,630	95,878
5401 OTROS GASTOS		19,634	7,626
5403 PÉRDIDAS POR VENTA O DISPOSICIÓN DE ACTIVOS		-	9,730
UTILIDAD POR ACTIVIDADES DE OPERACIÓN		1,709,382	579,511
OTROS INGRESOS NO OPERATIVOS	25	154,825	21,799
4209 GANANCIAS POR VENTA O DISPOSICIÓN DE ACTIVOS		2,500	-
4211 RECUPERACIONES		152,314	21,298
4214 DIVERSOS		11	501
INGRESOS NO OPERACIONALES FINANCIEROS	26	34,379	20,462
4201 GANANCIAS EN INVERSIONES E INSTRUMENTOS FINANCIEROS		74	-
4215 AJUSTE POR DIFERENCIA EN CAMBIO		34,305	20,462
GASTOS NO OPERACIONALES	27	(358,913)	(181,253)
5301 GASTOS FINANCIEROS		358,913	181,253
5236 OTROS GASTOS		-	-
UTILIDAD ANTES DE IMPUESTOS A LAS GANANCIAS		1,539,673	440,519
IMPUESTO DE RENTA		(569,142)	(208,905)
5501 IMPUESTO A LAS GANANCIAS CORRIENTE	14	566,254	209,260
5502 IMPUESTO A LAS GANANCIAS DIFERIDO	10	2,888	(355)
UTILIDAD O PERDIDA NETA	28	970,531	231,614
5601 CIERRE DE INGRESOS, GASTOS Y COSTOS		970,531	231,614


 JOHN FREDY BERNAL
 Representante Legal



 ANGIE PAOLA GODOY AGUILERA
 Revisor Fiscal T.P. 245535 - T



 JENNY LORENA RUIZ SANCHEZ
 Contador Público T.P. 186197 - T


BYT INC S.A.S.
 Nit: 900.558.044 - 4
 BOGOTÁ D.C.
 Fecha de Publicación: 10 Abril 2026
 Numero de version : 1
 Última fecha de actualización : 30 Marzo 2026

ESTADOS FINANCIEROS COMPARATIVOS A 31 DE DICIEMBRE DE 2025 y 2024
 ESTADO DE SITUACION FINANCIERA
 (Expresado en miles de pesos Colombianos)

	NOTA	2025	2024
ACTIVO CORRIENTE			
EFFECTIVO Y EQUIVALENTES AL EFFECTIVO	4	233,460	435,041
1101 EFECTIVO		233,460	435,041
CUENTAS POR COBRAR COMERCIALES	5	350,899	179,415
1306 CUENTAS POR COBRAR A VINCULADOS ECONÓMICOS O PARTES RELACIONADAS AL COSTO AMORTIZADO		72,563	79,332
1313 ACTIVOS NO FINANCIEROS-ANTIPO		278,336	100,083
IMPUESTOS CORRIENTES	6	536,849	434,892
1314 ANTIPO DE IMPUESTOS Y CONTRIBUCIONES O SALDOS A FAVOR		536,849	434,892
OTROS ACTIVOS CORRIENTES	7	-	68,802
1319 DEUDORES VARIOS		-	68,802
TOTAL ACTIVO CORRIENTE		1,121,208	1,118,150
ACTIVO NO CORRIENTE			
ACTIVOS FINANCIEROS - INVERSIONES	8	2,833,075	1,147,800
1202 INVERSIONES EN INSTRUMENTOS DE DEUDA O PATRIMONIO A VALOR RAZONABLE CON CAMBIOS EN RESULTADOS		2,833,075	1,147,800
PROPIEDADES, PLANTA Y EQUIPO NETO	9	4,185,169	3,692,535
1501 PROPIEDAD PLANTA Y EQUIPO AL MODELO DEL COSTO		6,278,043	5,236,446
1503 DEPRECIACIÓN ACUMULADA PROPIEDADES PLANTA Y EQUIPO MODELO DEL COSTO (CR)		(2,092,874)	(1,543,911)
ACTIVOS POR IMPUESTOS DIFERIDOS	10	-	1,971
1812 ACTIVOS POR IMPUESTO DIFERIDO		-	1,971
TOTAL ACTIVO NO CORRIENTE		7,018,244	4,842,306
TOTAL ACTIVO		8,139,452	5,960,456
PASIVO			
PASIVO CORRIENTE			
PRESTAMOS BANCARIOS A CORTO PLAZO	11	19,221	130,020
2102 OBLIGACIONES FINANCIERAS AL COSTO AMORTIZADO		19,221	130,020
CUENTAS POR PAGAR COMERCIALES	12	17,390	14,670
2121 COSTOS Y GASTOS POR PAGAR AL COSTO AMORTIZADO		17,390	14,670
PROVEEDORES A CORTO PLAZO	13	116,358	139,585
2106 CUENTAS POR PAGAR-AL COSTO AMORTIZADO		116,358	139,585
PASIVOS POR IMPUESTOS CORRIENTES	14	744,343	433,375
2201 RETENCION EN LA FUENTE		68,857	28,121
2202 DE RENTA Y COMPLEMENTARIOS		566,254	209,260
2203 IMPUESTO SOBRE LAS VENTAS POR PAGAR		108,916	195,893
2204 DE INDUSTRIA Y COMERCIO		316	101
PASIVO POR BENEFICIOS A LOS EMPLEADOS	15	21,177	19,712
2301 BENEFICIOS A LOS EMPLEADOS A CORTO PLAZO		21,177	19,712
OTROS PASIVOS DE CORTO PLAZO	16	-	88,497
2502 DEPÓSITOS RECIBIDOS		-	88,497
TOTAL PASIVO CORRIENTE		918,489	825,859
PASIVO NO CORRIENTE			
PRESTAMOS BANCARIOS A LARGO PLAZO	11	752,778	466,667
2102 OBLIGACIONES FINANCIERAS AL COSTO AMORTIZADO		752,778	466,667
CUENTAS POR PAGAR COMERCIALES	12	374,042	312,298
2121 COSTOS Y GASTOS POR PAGAR AL COSTO AMORTIZADO		252,410	183,674
2125 ACREEDORES OFICIALES AL COSTO AMORTIZADO		121,632	128,624
PROVEEDORES A LARGO PLAZO	13	707,780	855,531
2106 CUENTAS POR PAGAR-AL COSTO AMORTIZADO		707,780	855,531
OTROS PASIVOS A A LARGO PLAZO	16	1,396,467	483,502
2102 OBLIGACIONES FINANCIERAS AL COSTO AMORTIZADO		1,393,867	202,859
2110 CUENTAS POR PAGAR A VINCULADOS ECONÓMICOS O PARTES RELACIONADAS AL COSTO AMORTIZADO		-	277,643
2134 ACREEDORES VARIOS AL COSTO AMORTIZADO		-	400
2502 DEPÓSITOS RECIBIDOS		2,600	2,600
PASIVO POR IMPUESTOS DIFERIDOS	10	917	-
1812 ACTIVOS POR IMPUESTO DIFERIDO		917	-
TOTAL PASIVO NO CORRIENTE		3,231,984	2,117,998
TOTAL PASIVO		4,150,473	2,943,857
PATRIMONIO			
3101 CAPITAL SUSCRITO Y PAGADO	17	1,900,000	1,900,000
3301 RESERVAS OBLIGATORIAS	18	124,448	101,286
3501 RESULTADOS DEL EJERCICIO		970,531	231,614
3502 RESULTADOS ACUMULADOS		994,000	783,699
TOTAL PATRIMONIO		3,988,979	3,016,599
TOTAL PASIVO Y PATRIMONIO		8,139,452	5,960,456


 JOHN FREDY BERNAL
 Representante Legal


 ANGE PAOLA GODOY AGUILERA
 Revisor Fiscal T.P. 245535 - T


 JENNY LORENA RUIZ SANCHEZ
 Contador Público T.P. 186197 - T

BYT INC S.A.S.**NIT 900.558.044-4****ESTADO DE CAMBIOS EN EL PATRIMONIO**

POR LOS EJERCICIOS FINALIZADOS EL 31 DE DICIEMBRE DE 2.025 Y 2.024

(Cifras expresadas en miles de pesos Colombianos)

	CAPITAL	SUPERAVIT DE CAPITAL	RESERVAS	GANANCIAS RETENIDAS	TOTAL
SALDOS AL 31 DE DICIEMBRE DE 2.023	1.300.000	-	98.472	791.012	2.189.484
Apropiaciones efectuadas por la asamblea general de accionistas	-	-	2.814	(2.814)	-
Emisión de acciones	600.000	-	-	-	600.000
Mayor (menor) valor provisionado impuestos	-	-	-	(4.499)	(4.499)
Dividendos en efectivo	-	-	-	-	-
Utilidad neta	-	-	-	231.614	231.614
SALDOS AL 31 DE DICIEMBRE DE 2.024	1.900.000	-	101.286	1.015.313	3.016.599
Apropiaciones efectuadas por la asamblea general de accionistas	-	-	23.162	(23.162)	-
Emisión de acciones (capitalización)	-	-	-	-	-
Mayor (menor) valor provisionado impuestos	-	-	-	1.849	1.849
Dividendos en efectivo	-	-	-	-	-
Utilidad neta	-	-	-	970.531	970.531
SALDOS AL 31 DE DICIEMBRE DE 2.025	1.900.000	-	124.448	1.964.531	3.988.979
NOTAS	17		18		

JOHN FREDY BERNAL
Representante LegalJENNY LORENA RUIZ SANCHEZ
Contador Público
T.P. 186197-TANGIE PAOLA GODOY AGUILERA
Revisor Fiscal
T.P. 245535 - T

Las notas que acompañan estos estados financieros forman parte integrante de los mismos.

BYT INC S.A.S.

NIT 900.558.044-4

ESTADOS DE FLUJOS DE EFECTIVO


POR LOS EJERCICIOS FINALIZADOS EL 31 DE DICIEMBRE DE 2.025 Y 2.024

(Cifras expresadas en miles de pesos Colombianos)

	NOTAS	2.025	2.024
FLUJOS DE EFECTIVO GENERADOS POR LAS OPERACIONES DEL AÑO:			
Resultado integral del año		970.531	231.614
MAS (MENOS) GASTOS (INGRESOS) QUE NO AFECTARON EL CAPITAL DE TRABAJO:			
Depreciación	9	587.271	472.312
Impuesto diferido	10	2.888	(355)
Utilidad/Perdida en venta o retiro de propiedad, planta y equipo, inventario y otros activos	9	70.692	-
		1.631.382	703.571
CAMBIOS EN ACTIVOS Y PASIVOS:			
Cuentas por cobrar comerciales	5	(171.484)	(42.882)
Otros activos	7	68.802	(67.886)
Activo por Impuestos Corrientes	6	(101.957)	(209.811)
Obligaciones financieras	11	175.312	286.178
Cuentas por pagar comerciales	12	64.464	(189.111)
Proveedores	13	(170.978)	199.042
Pasivos por impuestos corrientes	14	877.222	413.863
Pasivo por beneficios a los empleados	15	1.465	(3.294)
Otros pasivos	16	(88.497)	86.023
EFFECTIVO PROVISTO POR LAS ACTIVIDADES DE OPERACIÓN		2.285.731	1.175.693
Resultados de ejercicios no consolidado		1.849	(4.499)
Impuesto sobre las ganancias pagados	14	(566.254)	(209.260)
EFFECTIVO NETO PROVISTO POR LAS ACTIVIDADES DE OPERACIÓN		1.721.326	961.934
FLUJOS DE EFECTIVO DE LAS ACTIVIDADES DE INVERSION:			
Adquisición de propiedad, planta y equipos	9	(1.150.597)	(805.451)
Adquisición de inversiones	8	(1.685.275)	-
EFFECTIVO NETO UTILIZADO EN LAS ACTIVIDADES DE INVERSION		(2.835.872)	(805.451)
FLUJOS DE EFECTIVO DE LAS ACTIVIDADES DE FINANCIACION:			
Aumento de operaciones de financiamiento	16	912.965	-
Pago de operaciones de financiamiento	16	-	(491.937)
Emisión de acciones (capitalización)		-	600.000
EFFECTIVO NETO PROVISTO POR LAS ACTIVIDADES DE FINANCIACION		912.965	108.063
AUMENTO (DISMINUCION) NETO EN EL EFECTIVO Y EQUIVALENTES		(201.581)	264.546
EFFECTIVO Y EQUIVALENTES AL PRINCIPIO DEL AÑO		435.041	170.495
EFFECTIVO Y EQUIVALENTES AL FINAL DEL AÑO	4	233.460	435.041
El efectivo y equivalentes de efectivo al final del año comprenden:			
Efectivo		233.460	435.041
Inversiones temporales		-	-
		233.460	435.041



JOHN FREDY BERNAL
Representante Legal



JENNY LORENA RUIZ SANCHEZ
Contador Público
T.P. 186197 - T



ANGIE PAOLA GODOY AGUILERA
Revisor Fiscal
T.P. 245535 - T

Las notas que acompañan estos estados financieros forman parte integrante de los mismos.

Estados financieros y dictamen del revisor fiscal

BYT INC S.A.S.

31 de Diciembre de 2.025 y 2.024

Notas a los estados financieros

Notas de carácter general

Nota 1. Información general

BYT INC S.A.S.

BYT INC S.A.S., NIT 900.558.044-4, Es una sociedad comercial, constituida según documento privado de accionista único del 14 de Septiembre de 2.012, inscrita en esa misma fecha bajo el número 01666505 del libro IX, la sociedad tiene un término de duración indefinido. La sociedad tiene por objeto social principal la explotación y comercialización de juegos de suerte y azar, la importación de maquinas recreativas y sus accesorios, así como de sus partes y repuestos, también el ensamble de maquinas recreativas, . La dirección de su sede principal es Calle 56A 70D - 62 en la Ciudad de Bogotá.

BYT INC S.A.S. tiene por objeto social principal la explotación legal de toda clase de juegos de suerte y azar.

Para el desarrollo de su objeto social, la empresa cuenta con los siguientes locales de explotación de juegos de suerte y azar en la modalidad de localizados:

ESTABLECIMIENTO	DIRECCION	CIUDAD
MONARCA CASINOS	Carrera 93 No 129 A - 61	Bogotá D.C.
MONARCA CASINOS	Transversal 94 No 80 A - 78	Bogotá D.C.
MONARCA CASINOS	Av. Calle 53 No 72 B - 07	Bogotá D.C.
MONARCA CASINOS	Av. Carrera 70 No 67 - 06	Bogotá D.C.
MONARCA CASINOS	Transversal 127 No 132 C - 38	Bogotá D.C.
MONARCA CASINOS	Calle 65 Sur No. 80 A 05	Bogotá D.C.
MONARCA CASINOS	Diagonal 23 No 69 - 11 LC 126 127 128	Bogotá D.C.
MONARCA CASINOS	Calle 22 C No 68 F - 53 LC 142	Bogotá D.C.
MONARCA CASINOS	Calle 22 C No 68 F - 53 LC 134 135	Bogotá D.C.

Los estados financieros fueron aprobados mediante acta de asamblea general de accionistas según consta en el libro de actas de la compañía.

Nota 2. Resumen de principales políticas contables

Las principales políticas contables aplicadas en la preparación de los estados financieros se detallan a continuación. Estas políticas han sido aplicadas uniformemente en todos los años presentados, a menos que se indique lo contrario.

2.1. Bases de preparación

> Los estados financieros de BYT INC S.A.S. han sido preparados aplicando políticas contables basadas en el anexo técnico compilatorio 2 del decreto 2420 del 2015, las cuales son congruentes, en todo aspecto significativo con las Normas Internacionales de Información Financiera (NIIF) para pymes. Los estados financieros han sido preparados sobre la base del costo histórico como se explica en las políticas contables descritas abajo.

> En general el costo histórico estaba basado en el valor razonable de las transacciones. Valor razonable es el precio que sería recibido por vender un activo o pagado por transferir un pasivo en una transacción ordenada entre participantes del mercado en la fecha de la medición.

> La preparación de los estados financieros de acuerdo con NIIF requiere el uso de ciertos estimados contables críticos. También requiere que la gerencia ejerza su juicio en el proceso de aplicación de las políticas contables.

2.2. Base de contabilidad de causación

La empresa prepara sus estados financieros, excepto para la información de los flujos de efectivo, usando la base de contabilidad de causación.

2.3. Importación relativa y materialidad

La presentación de los hechos económicos se hace de acuerdo con su importancia relativa o materialidad.

Para efectos de revelación, una transacción, hecho u operación es material cuando, debido a su cuantía o naturaleza, su conocimiento o desconocimiento, considerando las circunstancias que lo rodean, incide en las decisiones que puedan tomar o en las evaluaciones que puedan realizar los usuarios de la información contable.

En la preparación y presentación de los estados financieros, la materialidad de la cuantía se determino con relación, entre otros, al activo total, al activo corriente y no corriente, al pasivo total, al pasivo corriente y no corriente, al patrimonio o a los resultados del ejercicio, según corresponda. En términos generales, se considera como material toda partida que supere el 3% con respecto a un determinado total de los anteriormente citados.

2.4. Moneda funcional

(a) Moneda funcional y de presentación

Las partidas incluidas en los estados financieros se expresan en la moneda del ambiente económico primario donde opera la entidad (Pesos Colombianos). Los estados financieros se presentan en Pesos Colombianos, que es la moneda funcional de la empresa.

(b) Transacciones y saldos

Las transacciones en moneda extranjera se traducen a la moneda funcional, usando los tipos de cambio vigentes a las fechas de las transacciones o de la valuación cuando las partidas se redimen. Las ganancias y pérdidas por diferencias en cambio que resulten del pago de tales transacciones y de la traducción a los tipos de cambio, al cierre del año de activos y pasivos monetarios denominados en moneda extranjera, se reconocen en el resultado del periodo y otro resultado integral.

Las ganancias en cambio relacionadas con préstamos, efectivo y equivalentes de efectivo se presentan en el estado de resultado del periodo y otro resultado integral en el rubro "Ingresos financieros". Las pérdidas en cambio se presentan en el estado de resultado del periodo y otro resultado integral en el rubro "Gastos financieros".

2.5. Propiedades, planta y equipo

Las propiedades, planta y equipo se presentan a su costo histórico, menos la depreciación subsiguiente y las pérdidas por deterioro, en caso que existan.

El costo histórico incluye los desembolsos directamente atribuibles a la adquisición de estas partidas. El costo también incluye los costos de endeudamiento incurridos durante la etapa de construcción de proyectos que requieren un tiempo sustancial para su puesta en operación.

Las propiedades en el curso de construcción para fines de producción, suministro o administrativos se contabilizan al costo, menos cualquier pérdida por deterioro reconocida. El costo incluye para los activos calificados, los costos por préstamos capitalizados bajo el método de la tasa de interés efectiva. Estas propiedades se clasifican en las categorías apropiadas de propiedades, planta y equipo cuando estén terminadas y listas para su uso previsto.

Los costos subsecuentes se incluyen en el valor en libros del activo o se reconocen como un activo separado, según corresponda, solo cuando es probable que generen beneficios económicos futuros y el costo de estos activos se pueda medir razonablemente. Los gastos de mantenimiento y de reparación se cargan al estado de resultado del periodo y otro resultado integral en el periodo en que estos incurran.

La depreciación de estos activos comienza cuando los activos están listos para su uso previsto.

Los terrenos no se deprecian. La depreciación de los activos se calcula por el método de línea recta para asignar su costo menos su valor residual durante el estimado de su vida útil como sigue:

CLASE DE ACTIVO	VIDA UTIL EN AÑOS
Construcciones y edificaciones	45
Muebles y equipo de oficina	10
Equipo de comunicación y computación	5
Flota y equipo de transporte	10
Maquinaria y equipo	10

Los valores residuales y la vida útil de los activos se revisan y ajustan, de ser necesario, a la fecha de cada estado financiero.

El valor en libros de un activo se castiga inmediatamente a su valor recuperable, si el valor en libros del activo es mayor que el estimado de su valor recuperable.

Un elemento de propiedades, planta y equipo se da de baja por su disposición o cuando no se esperan beneficios económicos futuros que se deriven del uso continuo del activo.

Las ganancias y pérdidas por la venta de activos corresponde a la diferencia entre los ingresos de la transacción y el valor en libros de los activos. Estas se incluyen en el estado de resultado del periodo y otro resultado integral.

Las propiedades, planta y equipo, en régimen de arrendamiento financiero se deprecian de la misma manera que los activos propios, si se tiene la certeza razonable de obtener la propiedad al término del plazo del arrendamiento, el activo se depreciará a lo largo de su vida útil esperada, en caso contrario se depreciará en el término del arrendamiento, el que sea menor.

2.6. Activos intangibles

(a) Licencias

Las licencias tienen una vida útil definida y se registran al costo menos su amortización acumulada. La amortización se calcula usando el método de línea recta para asignar el costo a resultados en el término de su vida útil estimada.

(b) Software

Los costos asociados con el mantenimiento de software se reconocen como gasto cuando se incurren. La amortización se calcula usando el método de línea recta para asignar el costo a resultados en el término de su vida útil estimada.

La vida útil estimada y el método de amortización de los intangibles se revisan al final de cada periodo.

2.7. Arrendamiento

BYT INC S.A.S. en calidad de arrendatario clasifica los arrendamientos como arrendamientos financieros siempre que los términos del arrendamiento transfieran sustancialmente todos los riesgos y beneficios de la propiedad al arrendatario. Los demás arrendamientos se clasifican como arrendamientos operativos.

Los activos en régimen de arrendamiento financiero se registran inicialmente como activos, a su valor razonable al inicio del contrato de arrendamiento o, si fuera menor, al valor presente de los pagos mínimos. La obligación presente del pago de los cánones de arrendamiento y la opción de compra son reconocidos en el estado de situación financiera como una obligación por arrendamiento financiero.

Los pagos de arrendamiento se reparten entre los gastos financieros y la reducción de la obligación, con el fin de lograr una tasa de interés constante sobre el saldo restante del pasivo. Los gastos financieros se reconocen inmediatamente en resultados, a menos que sean directamente atribuibles a los activos aptos, en cuyo caso se capitalizan, de acuerdo con la política general de costos por préstamos.

Los pagos de arrendamiento operativo se registran como gasto de forma lineal a lo largo del plazo del arrendamiento, a menos que otra base sistemática sea más representativa del patrón temporal de consumo de los beneficios económicos del activo arrendado.

2.8. Deterioro de activos no financieros

Los activos sujetos a depreciación o amortización se someten a pruebas de deterioro cuando se producen eventos o circunstancias que indican que podría no recuperarse su valor en libros.

Las pérdidas por deterioro corresponden al monto en el que el valor en libros del activo excede a su valor recuperable. El valor recuperable de los activos corresponde al mayor entre el monto neto que se obtendría de su venta o su valor en uso. Para efectos de la evaluación por deterioro, los activos se agrupan en los niveles más pequeños en los que generan flujos de efectivo identificables (Unidades generadoras de efectivo). Los saldos en libros de activos no financieros que han sido objeto de castigos por deterioro se revisan a cada fecha de reporte para verificar posibles reversiones del deterioro.

Cuando una pérdida por deterioro se revierte posteriormente, el importe en libros del activo (o una unidad generadora de efectivo) se incrementa a la estimación revisada de su importe recuperable, pero de manera que el importe en libros incrementado no supere el importe en libros que se había determinado si ninguna pérdida de deterioro hubiese sido reconocida para el activo (o unidad generadora de efectivo) en ejercicios anteriores. La reversión de una pérdida por deterioro se reconoce inmediatamente en resultados.

2.9. Activos Financieros

2.9.1 Clasificación

La empresa clasifica sus activos financieros en las siguientes categorías: Activos financieros a valor razonable a través de resultados, prestamos y cuentas por cobrar, y disponibles para la venta.

La clasificación depende del propósito para el cual se adquirieron los activos financieros. La gerencia determina la clasificación de sus activos financieros a la fecha de su reconocimiento inicial.

(a) Activos Financieros a valor razonable a través de resultados

Los activos financieros a valor razonable a través de resultados son activos que se mantienen para ser negociados. Un activo financiero se clasifica en esta categoría si es adquirido principalmente para efectos de ser vendido en el corto plazo.

Subsecuentemente al reconocimiento inicial, estos instrumentos son reclasificados a la categoría de costo amortizado si el objetivo del modelo de negocio cambia de tal forma que el criterio de costo amortizado comienza a ser reunido y los flujos de caja contractuales del instrumento reúnen los criterios de costo amortizado. La reclasificación de instrumentos de deuda designados como al valor razonable a través de resultados en el reconocimiento inicial no es permitida.

(b) Prestamos y cuentas por cobrar

Los prestamos y las cuentas por cobrar son activos financieros no derivados que dan derecho a pagos fijos o determinables y que no cotizan en un mercado activo. Se incluyen en el activo corriente, excepto por los de vencimiento mayor a 12 meses contados desde la fecha del estado de situación financiera. Estos últimos se clasifican como activos no corrientes.

(c) Activos financieros disponibles para la venta

Los activos financieros disponibles para la venta son activos financieros no derivados que se designan en esta categoría o que no clasifican para ser designados en ninguna de las otras categorías. Estos activos se muestran como activos no corrientes a menos que la gerencia tenga intención expresa de vender el activo dentro de los 12 meses contados a partir de la fecha del estado de situación financiera.

2.9.2 Reconocimiento y medición

Las compras y ventas normales de activos financieros se reconocen a la fecha de la liquidación, fecha en la que se realiza la compra o venta del activo. Las inversiones se reconocen inicialmente a su valor razonable más los costos de transacción en el caso de todos los activos financieros que no se registran a valor razonable a través de resultados.

Los activos financieros que se reconocen a valor razonable a través de resultados se reconocen inicialmente a valor razonable y los costos de transacción se reconocen como gasto en el estado de resultado del periodo y otro resultado integral. Las inversiones se dejan de reconocer cuando los derechos a recibir flujos de efectivo de las inversiones expiran o se transfieren y se ha transferido sustancialmente todos los riesgos y beneficios derivados de su propiedad. Los activos financieros disponibles para la venta y a valor razonable a través de ganancias o pérdidas se registran posteriormente a su valor razonable. Los prestamos y las cuentas por cobrar se registran a su costo amortizado por el método de tasa de interés efectivo.

El método de tasa de interés efectivo es un mecanismo de cálculo del costo amortizado de un instrumento de deuda y de la asignación de los ingresos por intereses durante el periodo relevante. La tasa de interés efectiva es la tasa que descuenta exactamente los flujos de efectivo futuros (incluyendo todos los honorarios y puntos pagados o recibidos que forman parte integrante de la tasa, los costos de transacción y otras primas o descuentos) a través de la vida esperada del instrumento de deuda, o, en su caso, un periodo más corto, con el valor neto contable en el reconocimiento inicial.

Las cuentas por cobrar comerciales se reconocen inicialmente a su valor razonable y subsecuentemente se valoran a su costo amortizado, usando el método de interés efectivo, menos el deterioro.

Las ganancias y pérdidas que surgen de cambios en el valor razonable de activos financieros a valor razonable a través de resultados se incluyen en el estado de resultado del periodo y otro resultado integral en el rubro otros ingresos/otros egresos, en el periodo en el que se producen los referidos cambios en el valor razonable.

Los valores razonables de las inversiones con cotización bursátil se basan en su precio de cotización vigente. Si el mercado para un instrumento financiero no es activo (o el instrumento no cotiza en bolsa) se establece su valor razonable usando técnicas de valuación. Estas técnicas incluyen el uso de valores observados en transacciones recientes efectuadas bajo los términos de libre competencia, la referencia a otros instrumentos que son sustancialmente los mismos, análisis de flujo de efectivo descontados y modelos de opción de fijación de precios haciendo máximo uso de información de mercado y depositando el menor grado de confianza posible en información interna específica de la entidad.

Se evalúa cada fecha del estado de situación financiera si existe evidencia objetiva de la desvalorización o deterioro en el valor de un activo financiero o de un grupo de activos financieros.

2.9.3 Deterioro de activos financieros

(a) Activos a costo amortizado

La empresa evalúa al final de cada periodo de balance, si existe evidencia objetiva de que un activo financiero o grupo de activos financieros está deteriorado. Un activo financiero o un grupo de activos financieros está deteriorado solo si existe evidencia objetiva de deterioro como resultado de uno o más eventos que ocurrieron después del reconocimiento inicial del activo (un evento de pérdida) y que el evento de pérdida, (o eventos), tiene un impacto en los flujos de efectivo futuros estimados del activo financiero o grupo de activos financieros que puede estimarse de forma fiable.

Los criterios que se utilizan para determinar que existe una evidencia objetiva de una pérdida por deterioro son:

- * Dificultades financieras significativas del emisor o del obligado.
- * Un incumplimiento de contrato, tales como no pagos o retrasos en el interés o del pago principal.
- * La empresa, por razones económicas o legales relacionadas con dificultades financieras del prestatario, le da al prestatario una concesión que de otro modo no hubiera considerado.
- * Resulta probable que el prestatario entre en quiebra o en saneamiento financiero.
- * La desaparición de un mercado activo para el activo financiero debido a dificultades financieras, o Los datos observables indican que existe una disminución significativa en los flujos de efectivo futuros estimados a partir de una cartera de activos financieros desde el reconocimiento inicial de esos activos, aunque la disminución aun no se puede identificar con los activos financieros individuales de la cartera, incluyendo:

(i) Cambios adversos en el estado de pago de los prestatarios de la cartera, y

(ii) Condiciones económicas locales o nacionales que se correlacionan con no pago en los activos de la cartera

La empresa primero evalúa si existe evidencia objetiva de deterioro en forma individual, en caso contrario realiza análisis generales o globales en busca de deterioro.

Para los préstamos y la categoría de cuentas por cobrar, el importe de la pérdida se mide como la diferencia entre el valor en libros del activo y el valor presente de los flujos de efectivo futuros (excluyendo las pérdidas crediticias futuras que no han sido contraídas) descontado a la tasa de interés efectiva original del activo financiero. El valor en libros del activo se reduce y la cantidad de la pérdida se reconoce en la cuenta de resultados. Si un préstamo o inversión mantenida hasta el vencimiento tiene una tasa de interés variable, la tasa de descuento para valorar cualquier pérdida por deterioro, es el tipo de interés efectivo actual determinado en el contrato.

Si en un periodo posterior, el importe de la pérdida por deterioro disminuye y la disminución pudiera ser objetivamente relacionada con un evento ocurrido después de que el deterioro fue reconocido (por ejemplo, una mejora en la calificación crediticia del deudor), la reversión de la pérdida por deterioro se reconoce en resultados.

(b) Los Activos Financieros clasificados como disponibles para la venta

La empresa evalúa al final de cada periodo de balance, si existe evidencia objetiva de que un activo financiero o un grupo de activos financieros están deteriorados. Para los títulos de deuda, la empresa utiliza los criterios referidos en el literal (a) anterior. En el caso de las inversiones patrimoniales clasificadas como disponibles para la venta, un descenso significativo o prolongado en el valor razonable del título por debajo de su costo también es evidencia de que los activos están deteriorados. Si tal evidencia existe para los activos financieros disponibles para la venta, la pérdida acumulada (medida como la diferencia entre el costo de adquisición y el valor razonable actual, menos cualquier pérdida por deterioro de ese activo financiero) se retira del patrimonio y es reconocida en resultados. Si, en un periodo posterior, el valor razonable de un instrumento de deuda clasificado como disponible para la venta aumenta y este incremento puede ser objetivamente relacionado con un evento ocurrido después de la pérdida por deterioro que fue reconocida en resultados, la pérdida por deterioro se revierte a través del mismo estado de resultados del periodo y otro resultado integral.

El deterioro de las cuentas por cobrar comerciales se establece cuando existe evidencia objetiva de que no se podrá cobrar todos los montos vencidos, de acuerdo con los términos originales de las cuentas por cobrar. Algunos indicadores de posible deterioro de las cuentas por cobrar son dificultades financieras del deudor, la probabilidad de que el deudor vaya a iniciar un proceso de bancarrota o de reorganización financiera y el incumplimiento o falta de pago. El monto del deterioro es la diferencia entre el valor en libros del activo y el valor presente del estimado de flujos de efectivo futuros, que se obtendrán de la cuenta, descontados a la tasa de interés efectiva. El valor en libros del activo se reduce por medio de una cuenta correctora y el monto de la pérdida se reconoce con cargo al estado de resultado del periodo y otro resultado integral en el rubro gastos de administración.

Cuando una cuenta por cobrar se considera incobrable, se castiga contra la respectiva cuenta de deterioro. La recuperación posterior de montos previamente castigados se reconoce con crédito a la cuenta recuperaciones en el estado de resultado del periodo y otro resultado integral.

2.10. Inventarios

Las existencias se registran al costo o a su valor neto de realización, el que resulte menor. El costo se determina usando el método de promedio ponderado. El valor neto de realización es el valor de uso estimado en el curso normal de las operaciones.

2.11. Efectivo y equivalentes de efectivo

El efectivo y equivalentes de efectivo incluyen el efectivo disponible, depósitos de libre disponibilidad en bancos, otras inversiones altamente liquidas de corto plazo con vencimientos de tres meses o menos contados a partir de la adquisición del instrumento financiero.

2.12. Activos no corrientes mantenidos para la venta

Activos no corrientes (o grupos de activos a ser dados de baja) se clasifican como mantenidos para la venta cuando su valor en libros se recuperara principalmente a través de una transacción de venta que se considera altamente probable. Estos activos se muestran al menor valor que resulta de comparar su saldo en libros y su valor razonable menos los costos requeridos para realizar su venta, si se recuperaran principalmente a través de una transacción de venta en lugar de su uso continuo.

2.13. Capital

Las acciones comunes se clasifican en el patrimonio, las acciones de la sociedad no cotizan en bolsa.

2.14. Reservas

Se registran como reservas las apropiaciones autorizadas por la asamblea general de accionistas, con cargo a los resultados del año para el cumplimiento de disposiciones legales o por disposiciones específicas de la asamblea.

El código de comercio obliga a la empresa a apropiar el 10% de sus utilidades netas anuales determinadas bajo las normas contables locales como reserva legal hasta que el saldo de esta reserva sea equivalente al 50% del capital suscrito. La reserva legal obligatoria no es distribuible antes de la liquidación de la empresa, pero puede utilizarse para absorber o reducir pérdidas netas anuales. Son de libre disponibilidad para los accionistas los saldos de la reserva en exceso del 50% del capital suscrito.

2.15. Operaciones de financiamiento

Las obligaciones financieras se reconocen inicialmente a su valor razonable, neto de los costos incurridos en la transacción. Posteriormente se registran a su costo amortizado. Cualquier diferencia entre los fondos recibidos (neto de los costos de la transacción) y el valor de redención, se reconoce en el estado de resultado del periodo y otro resultado integral durante el periodo del préstamo, usando el método de interés efectivo.

El método del interés efectivo es un mecanismo de calculo del costo amortizado de un pasivo financiero y de asignación de gasto por intereses durante el periodo relevante. La tasa de interés efectiva es la tasa que descuenta exactamente los futuros pagos de efectivo (incluyendo todas las comisiones y puntos básicos pagados o recibidos que forman parte integrante de la tasa de interés efectiva, los costos de transacción y otras primas o descuentos) a través de la vida esperada de la obligación financiera, o si procede un periodo mas corto.

Los honorarios incurridos para obtener los prestamos se reconocen como costos de la transacción en la medida que sea probable que una parte o todo el préstamo se recibirán. En este caso los honorarios se difieren hasta que el préstamo se reciba.

Los prestamos se clasifican en el pasivo corriente a menos que se tenga derecho incondicional de diferir el pago de la obligación por los menos 12 meses contados desde la fecha del balance.

La empresa da de baja los pasivos financieros cuando, y solo cuando, las obligaciones se liquidan, cancela o expiran. La diferencia entre el valor en libros del pasivo financiero dado de baja y la contraprestación pagada y por pagar se reconocerá en el resultado.

2.16. Costos de prestamos

Los costos de los prestamos directamente atribuibles a la adquisición, construcción o producción de activos calificados, entendiéndose como activos que necesariamente toman un periodo sustancial de tiempo para estar listos para su uso o venta, son adicionados al costo de esos activos, hasta que tales activos están sustancialmente listos para su uso o venta.

Los ingresos por la inversión temporal de créditos específicos pendientes de su utilización en activos calificados, es deducida de los costos de prestamos elegibles para capitalización.

2.17. Impuesto a la renta corriente y diferido

El 27 de Diciembre de 2019 el congreso de la republica expide la Ley 2.010 o ley de financiamiento, entre los cambios mas significativos que encontramos en materia de impuesto sobre la renta para personas jurídicas es la modificación del artículo 118 - 1 del E.T. modificando y bajando el tope de la subcapitalización de tres veces el patrimonio liquido del año inmediatamente anterior a dos veces para el limite de endeudamiento promedio en el año, con el fin de limitar la deducibilidad del gasto de intereses por las deudas que superen este tope, la creación del régimen simple de tributación para personas jurídicas y naturales unificando las declaraciones de ICA, IVA, Impuesto al consumo y renta en una única tarifa, la modificación del artículo 115 del estatuto tributario dando la posibilidad de que cualquier impuesto, tasa o contribución causada o devengada en el año sea deducible del impuesto sobre la renta siempre y cuando tenga relación de causalidad con la actividad productora de renta.

Sin perjuicio de lo anterior, es importante destacar que el artículo 10 de la Ley 2277 de 2022, reforma tributaria, entre otros aspectos modifico, el inciso 1º del artículo 240 del estatuto tributario con respecto a la tarifa general del impuesto de renta para las personas jurídicas, la cual quedó en 35% para el año 2025, y de acuerdo con lo que disponía el parágrafo 1 del artículo 115 del Estatuto Tributario – hoy derogado – a partir del año 2022 los contribuyentes del impuesto de renta podrían tomar como descuento tributario del impuesto sobre la renta el 100% del impuesto de industria y comercio que hubieren pagado en la vigencia fiscal. No obstante, con el artículo 19 de la Ley 2277 de diciembre de 2022, establecio que no se podrán optar por el beneficio de tomar como un descuento tributario el 50 % de los valores que se hayan pagado durante el año por impuesto de industria y comercio y su complementario de avisos y tableros.

Se mantiene del porcentaje de renta presuntiva al 0% a partir del año gravable 2021, además de que los contribuyentes que se acojan al régimen simple de tributación no estarán sujetos al calculo del impuesto sobre la renta presuntiva.

El gasto por impuesto a la renta del periodo comprende el impuesto a la renta corriente y el impuesto diferido. El impuesto diferido se reconoce en el resultado del periodo, excepto cuando se trata de partidas que se reconocen en el patrimonio o en otro resultado integral. En estos casos, el impuesto también se reconoce en el patrimonio o en otro resultado integral, respectivamente.

El cargo por impuesto a la renta corriente se calcula sobre la base de las leyes tributarias promulgadas a la fecha del estado de situación financiera. La gerencia evalúa periódicamente la posición asumida en las declaraciones de impuestos, respecto de situaciones en las que las leyes tributarias son objeto de interpretación. La empresa, cuando corresponde, constituye provisiones sobre los montos que espera deberá pagar a las autoridades tributarias.

El impuesto de renta diferido se provisiona en su totalidad, por el método del pasivo, sobre las diferencias temporarias que surgen entre las bases tributarias de activos y pasivos y sus respectivos valores mostrados en los estados financieros. El impuesto de renta diferido se determina usando tasas tributarias (y legislación) que han sido promulgadas a la fecha del estado de situación financiera y que se espera serán aplicables cuando el impuesto a la renta diferido activo se realice o el impuesto a la renta pasivo se pague.

Los impuestos a la renta diferidos activos solo se reconocen en la medida que sea probable que se produzcan beneficios tributarios futuros contra los que se puedan usar las diferencias temporarias.

Los impuestos diferidos activos y pasivos se compensan cuando existe derecho legalmente ejecutable de compensar los activos tributarios corrientes contra los pasivos tributarios corrientes y cuando los impuestos a la renta diferidos activos y pasivos están relacionados con el impuesto a la renta que grava las misma autoridad tributaria.

2.18. Beneficios laborales

La empresa no cuenta con planes de beneficios a largo plazo, ni beneficios posteriores a la relación laboral, las prestaciones sociales de ley se calculan según la normatividad laboral aplicable a la fecha y se reconoce en el resultado integral del ejercicio en que se causa.

2.19. Provisiones

Las provisiones para demandas legales se reconocen cuando se tiene una obligación presente legal o asumida como resultado de eventos pasados, es probable que se requiera de la salida de recursos para pagar la obligación y el monto se ha estimado confiablemente.

Cuando existen varias obligaciones similares, la probabilidad de que se requiera de salidas de recursos para su pago, se determina considerando la clase de obligación como un todo.

Las provisiones se miden al valor presente de los desembolsos que se espera se requerirán para cancelar la obligación, utilizando una tasa de interés antes de impuestos que refleje las actuales condiciones del mercado sobre el valor del dinero y los riesgos específicos para dicha obligación. El incremento en la provisión por el paso del tiempo se reconoce en el rubro gastos por intereses.

2.20. Cuentas por pagar comerciales

Las cuentas por pagar se reconocen inicialmente a su valor razonable y posteriormente se remiden a su costo amortizado, usando el método de interés efectivo.

2.21. Reconocimiento de ingresos

Los ingresos comprenden el valor razonable del neto entre lo recibido (apuestas) y lo pagado (premios) a los clientes en cada maquina tragamonedas ubicada en cada uno de los locales.

Se reconocen los ingresos cuando su importe se puede medir confiablemente, es probable que beneficios económicos fluyan a la entidad en el futuro y la transacción cumple con criterios específicos por cada una de las actividades, como se describe mas adelante. Se considera que el monto de los ingresos no se puede medir confiablemente hasta que no se hayan resuelto todas las contingencias relativas a la venta.

Los otros ingresos por intereses se reconocen sobre la base de la proporción de tiempo transcurrido, usando el método de interés efectivo. Cuando el valor de la cuenta por cobrar se deteriora, se reduce su valor en libros a su monto recuperable. El ingreso por intereses de prestamos o colocaciones deteriorados se reconoce usando la tasa efectiva original del instrumento.

Los ingresos financieros incluyen principalmente los intereses sobre saldos de deudores, comisiones, intereses de depósitos bancarios y las utilidades en valoración de inversiones, excepto las clasificadas como disponibles para la venta.

Los intereses se reconocen como ingreso en el momento que surge el derecho legal a su cobro. En el caso de clientes que han sido objeto de reconocimiento de deterioro, la causación de intereses se suspende y solo habrá reconocimiento del ingreso por intereses cuando se reciba efectivamente su pago.

Los intereses sobre depósitos financieros se reconocen como ingresos cuando se recibe la confirmación de la entidad financiera de su abono en cuenta.

2.22. Reconocimiento de costos y gastos

La empresa reconoce sus costos y gastos en la medida en que ocurran los hechos económicos en forma tal que queden registrados sistemáticamente en el periodo contable correspondiente (causación), independiente del flujo de recursos monetarios o financieros (caja).

Se incluyen dentro de los costos las erogaciones causadas a favor de empleados o terceros directamente relacionados con la venta o prestación de servicios. También se incluyen aquellos costos que aunque no estén directamente relacionados con la venta o prestación de servicios son un elemento esencial en ellos.

Se incluyen dentro de gastos las demás erogaciones que no clasifiquen para ser registradas como costo.

Se incluye como inversión, aquellos costos directamente relacionados con la formación o adquisición de un activo que requiere un periodo sustancial de tiempo para ponerlo en condiciones de utilización y venta.

2.23. Distribución de dividendos

La distribución de dividendos a los accionistas de la empresa se reconocen como un pasivo en los estados financieros en el periodo en el que estos se aprueban por los accionistas de la empresa.

3. Estimados y criterios contables relevantes

Los estimados y criterios usados son continuamente evaluados y se basan en la experiencia histórica y otros factores, incluyendo la expectativa de ocurrencia de eventos futuros que se consideran razonables de acuerdo con las circunstancias.

La empresa efectúa estimaciones y supuestos respecto del futuro. Las estimaciones contables resultantes por definición muy pocas veces serán iguales a los resultados reales. Las estimaciones y supuestos que tienen un riesgo significativo de causar un ajuste material a los saldos de los activos y pasivos en el próximo año se presentan a continuación.

(a) Impuesto a la renta

La empresa y sus asesores legales aplican su criterio profesional para determinar la provisión para el impuesto a la renta. Existen muchas transacciones y cálculos para los que la determinación tributaria final es incierta durante el curso normal de los negocios. La empresa reconoce pasivos para situaciones observadas en auditorías tributarias preliminares sobre la base de estimados de si corresponde el pago de impuestos adicionales. Cuando el resultado tributario final de estas situaciones es diferente de los montos que fueron inicialmente registrados, las diferencias se imputan al impuesto a la renta corriente y diferido activo y pasivo, en el periodo en el que se determina este hecho.

(b) Reconocimiento de costos

Los costos y gastos se registran bajo el principio de causación.

En cada fecha de presentación de los estados financieros se realizan estimaciones de algunos costos y gastos sobre los cuales no se tiene el soporte de causación. Normalmente estas estimaciones no presentan variaciones significativas con los posteriores soportes entregados por los proveedores de bienes y servicios.

Notas de carácter específico

4. Efectivo y equivalentes al efectivo

El disponible al 31 de Diciembre esta conformado como sigue:

Efectivo en caja, bancos y corporaciones:	2.025	2.024
Caja	180.235	297.947
BBVA Cuenta corriente	41.170	133.404
BBVA Cuenta ahorros	12.055	3.690
Total Efectivo y equivalente al efectivo	233.460	435.041

No existen restricción o limitaciones al manejo y uso del efectivo.

5. Cuentas por cobrar comerciales

El detalle de las cuentas por cobrar comerciales al 31 de Diciembre es el siguiente:

	2.025	2.024
Cientes	-	9.300
Cuentas corrientes con particulares	72.563	70.032
Anticipos y avances (1)	245.136	66.883
Depósitos	33.200	33.200
Total Cuentas por cobrar comerciales	350.899	179.415
Menos porción corriente		
Cientes	-	9.300
Cuentas corrientes con particulares	72.563	70.032
Anticipos y avances (1)	245.136	66.883
Depósitos	33.200	33.200
Total porción corriente	350.899	179.415
Total porción no corriente	-	-

(1) El saldo esta conformado como sigue:

	2.025	2.024
A proveedores nacionales	229.158	40.399
Otros anticipos	15.978	26.484
Total anticipos y avances	245.136	66.883

6. Impuestos corrientes

El detalle de los impuestos corrientes al 31 de Diciembre es el siguiente:

	2.025	2.024
Anticipo de retención en la fuente	24.416	25.049
Autorretenciones renta	269.277	94.665
Saldo a favor en renta	199.957	94.614
Descuentos tributarios (1)	43.199	220.564
Total Impuestos corrientes	536.849	434.892

(1) Corresponde al impuesto a las ventas (IVA), pagado sobre activos reales productivos, que será tomado en la declaración de renta y complementarios como descuento tributario del periodo 2025.

7. Otros activos corrientes

El detalle de otros activos al 31 de Diciembre es el siguiente:

	2.025	2.024
Cuentas por cobrar por pagos de terceros	-	68.802
Total Otros activos corrientes	-	68.802

8. Activos financieros - Inversiones

El detalle de las inversiones al 31 de Diciembre es el siguiente:

	2.025	2.024
Inversiones en acciones	2.833.075	1.147.800
Total Inversiones en acciones	2.833.075	1.147.800

Comprende la inversiones en acciones de cuatro sociedades Fairplay Group SAS con un valor de \$1.685.275 porcentaje de participación 50%, Lucky Gaming SAS con un valor de \$250.000 porcentaje de participación 27,78%, New Games Casinos SAS con un valor de \$140.000 porcentaje de participación 30% y Grupo Vinnare SAS con un valor \$757.800 porcentaje de participación 5,07%, Las inversiones se miden al costo.

9. Propiedad, planta y equipo

El detalle de la propiedad, planta y equipo al 31 de Diciembre es el siguiente:

	2.025	2.024
Costo propiedad planta y equipo	6.278.043	5.236.446
Depreciación propiedad planta y equipo	(2.092.874)	(1.543.911)
Total Propiedad, planta y equipo neto	4.185.169	3.692.535

El siguiente es un detalle de la propiedad, planta y equipo neto de la depreciación:

	2.025	2.024
Maquinaria y equipo	4.117.487	3.602.565
Equipo de oficina	36.167	41.868
Equipo de computo y comunicación	10.515	14.502
Flota y equipo de transporte	21.000	33.600
Total Propiedad, planta y equipo	4.185.169	3.692.535

El movimiento del costo de la propiedad, planta y equipo se detalla a continuación:

	Terrenos	Maquinaria y equipo	Equipo de oficina	Equipo de computo	Equipo de transporte	Total
31/12/2024	-	5.106.014	47.497	19.935	63.000	5.236.446
Adiciones	-	1.150.597	-	-	-	1.150.597
Traslados	-					-
Bajas	-					-
Venta	-	(109.000)				(109.000)
Anticipos	-	-	-	-	-	-
31/12/2025	-	6.147.611	47.497	19.935	63.000	6.278.043

El movimiento de la depreciación acumulada es el siguiente:

	Terrenos	Maquinaria y equipo	Equipo de oficina	Equipo de computo	Equipo de transporte	Total
31/12/2024	-	(1.503.449)	(5.629)	(5.433)	(29.400)	(1.543.911)
Traslados	-	-	-	-	-	-
Bajas	-	-	-	-	-	-
Venta	-	38.308	-	-	-	38.308
Gasto depreciación	-	(564.983)	(5.701)	(3.987)	(12.600)	(587.271)
31/12/2025	-	(2.030.124)	(11.330)	(9.420)	(42.000)	(2.092.874)

Las vidas útiles utilizadas para la depreciación son:

Maquinaria y equipo	10 Años
Equipo de oficina	10 Años
Equipo de computo y comunicación	5 Años
Flota y equipo de transporte	10 Años

10. Impuesto a la renta diferido

El detalle del impuesto de renta diferido es el siguiente:

	2.025	2.024
Impuesto diferido activo	(4.644)	(4.644)
Impuesto diferido pasivo	3.727	6.615
Impuesto diferido pasivo, neto	(917)	1.971

El movimiento del impuesto a la renta diferido es el siguiente:

	2.025	2.024
Saldo inicial	1.971	1.616
Cargo al estado del resultado integral	(2.888)	355
Efecto impuesto diferido otro resultado integral	-	-
Saldo final	(917)	1.971

El movimiento de los impuestos diferidos activos y pasivos en el año, es el siguiente:

Impuestos diferidos activos

	PPE	DEUDORES	INTANGIBLES Y DIFERIDOS	OBLIGACIONES PARTICULARES	PROVEEDORES	TOTAL
31/12/2024	-	(4.644)	-	-	-	(4.644)
Cargo al resultado integral	-	-	-	-	-	-
31/12/2025	-	(4.644)	-	-	-	(4.644)

Impuestos diferidos pasivos

	PPE	DEUDORES	INTANGIBLES Y DIFERIDOS	OBLIGACIONES FINANCIERAS	PROVEEDORES	TOTAL
31/12/2024	-	-	-	-	6.615	6.615
Cargo al resultado integral	-	-	-	-	(2.888)	(2.888)
31/12/2025	-	-	-	-	3.727	3.727
Total impuesto diferido, neto	-	(4.644)	-	-	3.727	(917)

11. Prestamos bancarios

Los pasivos por prestamos bancarios al 31 de Diciembre están conformados como sigue:

Pasivo por prestamos bancarios	2.025	2.024
Préstamo BBVA Crédito 350 MM (1)	-	97.222
Préstamo BBVA Crédito 600 MM (2)	266.667	466.667
Préstamo BBVA Crédito 700 MM (3)	486.111	-
Tarjeta de crédito empresarial BBVA	19.221	32.798
Total prestamos bancarios	771.999	596.687
Menos: Porción corriente	(19.221)	(130.020)
Porción no corriente	752.778	466.667

(1) BBVA crédito No. 9627877582 a 36 cuotas con una tasa de efectiva anual de 18,29% Cancelado en su totalidad

(2) BBVA crédito No. 9632710093 a 36 cuotas con una tasa de efectiva anual de 12,72%.

(3) BBVA crédito No. 9634988655 a 36 cuotas con una tasa de efectiva anual de 15,24%.

12. Cuentas por pagar comerciales

El saldo de las cuentas por pagar al 31 de Diciembre comprende:

	2.025	2.024
Costos y gastos por pagar (1)	391.432	326.968
Total Cuentas por pagar comerciales	391.432	326.968
Menos: Porción corriente	(17.390)	(14.670)
Porción no corriente	374.042	312.298

(1) El saldo esta conformado como sigue:

	2.025	2.024
Financieros	-	11.230
Honorarios	25	-
Arrendamientos	14.183	-
Servicios públicos	3.182	3.440
Otros	374.042	312.298
Total costos y gastos por pagar	391.432	326.968

13. Proveedores

El saldo de proveedores al 31 de Diciembre comprende:

	2.025	2.024
Proveedores nacionales	824.138	995.116
Total Proveedores	824.138	995.116
Menos: Porción corriente	(116.358)	(139.585)
Porción no corriente	707.780	855.531

El saldo de los proveedores corresponde al importe por pagar por concepto de compra de MET y Ruletas a favor de Activos terrestres SAS por valor de \$25.000, Inversiones Pic Machine SAS por valor de \$116.358, Euro Games Colombia SAS por valor de \$263.275, Inversiones y representaciones Triunfo SAS por valor de \$164.168 y Novomatic Gaming Colombia SAS por valor de \$255.337. Al cierre de los estados financieros estos terceros se encuentran en las fecha de pago comerciales normales y se mide al costo amortizado.

14. Pasivos por impuestos corrientes

El saldo de los pasivos por impuestos corrientes al 31 de Diciembre comprende:

	2.025	2.024
Retención en la fuente	63.306	19.807
Retención en la fuente a título de IVA	376	-
Impuesto de industria y comercio retenido	5.175	8.314
Impuesto de renta y complementarios (1)	566.254	209.260
Impuesto a las ventas por pagar	108.916	195.893
Impuesto de industria y comercio	316	101
Total Pasivos por impuestos corrientes	744.343	433.375

(1) Para el calculo del impuesto sobre la renta, se tuvieron en cuenta, entre otros, los siguientes criterios:

* De acuerdo con lo establecido en el inciso primero del artículo 240 del Estatuto Tributario, modificado por el artículo 10 de la Ley 2277 de 2022, la tarifa general del impuesto de renta 2025 para personas jurídicas será del 35%.

* En el caso del gravamen a los movimientos financieros será deducible el cincuenta por ciento (50%) que haya sido efectivamente pagado por los contribuyentes durante el respectivo año gravable, independientemente que tenga o no relación de causalidad con la actividad económica del contribuyente, siempre que se encuentre debidamente certificado por el agente retenedor.

* De acuerdo al artículo 117 del estatuto tributario inciso primero el gasto por intereses devengado a favor de terceros será deducible en la parte que no exceda la tasa más alta que se haya autorizado cobrar a los establecimientos bancarios, durante el respectivo año o período gravable, la cual será certificada anualmente por la Superintendencia Financiera.

* Para el 2025 no se calcula la renta presuntiva, pues esta estuvo vigente hasta el año gravable 2020, último año en que se calculó con una tarifa del 0.5%.

* Se debe liquidar un anticipo del 75% del valor del impuesto neto de renta, descontando el valor de las retenciones en la fuente o autorretenciones.

Otros tributos

De acuerdo a la ley 643 de 2.001 Artículo 49, las rentas provenientes de los juegos de suerte y azar no podrán ser gravadas por los departamentos o municipios con impuestos, tasas o contribuciones, fiscales o parafiscales distintas a las consagradas en esta ley, por tal motivo esta actividad no es sujeta del impuesto de Industria y comercio.

A continuación se detalla la determinación del impuesto sobre la renta ordinario 31 de Diciembre de 2025:

	2.025	2.024
Utilidad antes de impuesto de la renta y complementarios	1.539.672	440.519
Mas gastos no deducibles e ingresos gravables:		
Gastos no deducibles	107.748	161.368
Menos ingresos no gravables y gastos deducibles:		
Diferencia en cambio NIIF	(29.551)	(4.002)
Renta liquida del ejercicio	1.617.869	597.885
Renta liquida gravable	1.617.869	597.885
Renta liquida gravable	1.617.869	597.885
Tasa impositiva	35%	35%
Impuesto sobre la renta ordinario	566.254	209.260
Descuentos tributarios	(43.199)	(193.040)
Impuesto neto sobre la renta ordinario	523.055	16.220
Tasa impositiva	15%	15%
Impuesto ganancia ocasional	-	-
Total impuesto de renta corriente	523.055	16.220
Menos anticipo año anterior	-	-
Saldo a favor año anterior	199.957	94.614
Retención en la fuente	293.693	119.714
Mas anticipo año siguiente	-	-
Saldo a favor o valor a pagar	29.405	(198.108)

El cargo al estado de resultados por concepto de impuesto de renta y complementarios fue así:

	2.025	2.024
Impuesto de renta y complementarios	566.254	209.260
Total Impuesto de renta y complementarios	566.254	209.260

15. Pasivos por beneficios a los empleados

Los pasivos por beneficios a empleados al 31 de Diciembre están conformados como sigue:

	2.025	2.024
Cesantías consolidadas	11.000	11.000
Intereses sobre cesantías	1.320	1.320
Vacaciones	6.050	4.584
Aportes a salud	440	440
Aportes ARP	57	58
Aportes a CCF	440	440
Aportes a fondos de pensión	1.870	1.870
Total beneficios a los empleados	21.177	19.712

La compañía no cuenta con beneficios a largo plazo o post - empleo, los beneficios que ofrece la compañía a sus trabajadores son los de ley y se calculan bajo la normatividad laboral y legal vigente en Colombia, no se realizan provisiones de ningún tipo por este concepto.

16. Otros pasivos

Los otros pasivos al 31 de Diciembre están conformados como sigue:

	2.025	2.024
Prestamos particulares	137.531	202.859
Deudas con Accionistas (1)	-	277.643
Depósitos recibidos	-	88.497
Garantías de contratos	2.600	2.600
Otros acreedores (2)	485.274	400
Compañías Vinculadas (3)	771.062	-
Total otros pasivos	1.396.467	571.999
Menos: Porción corriente	-	(88.497)
Porción no corriente	1.396.467	483.502

(1) Comprende los prestamos realizados por el accionista Bernal John Fredy para la adquisición de maquinas electrónicas tragamonedas en el desarrollo del objeto social de la empresa, para el cierre del año se cancelo en su totalidad esta deuda.

(2) Saldo de préstamo Grupo San Juanito para la compra de acciones de Fairplay Group SAS

(3) Saldo de préstamo Fairplay Group SAS para pagos cuotas por compra de acciones

17. Capital

Al 31 de Diciembre el capital suscrito y pagado esta conformado así:

		2.025	
Accionista	Numero de acciones	Valor	%
Bernal John Fredy	1.900.000	1.900.000	100,00
Total Capital	1.900.000	1.900.000	100,00

El capital de la empresa esta representado para 2.025 en 1.900.000 acciones suscritas y pagadas por valor nominal de \$1.000 (pesos Colombianos) por acción.

18. Reservas

El saldo de reservas al 31 de Diciembre comprende:

	2.025	2.024
Reserva legal (1)	124.448	101.286
Total reservas	124.448	101.286

(1) De acuerdo con la ley, la empresa esta obligada a apropiarse el 10% de sus utilidades netas anuales como reserva legal hasta que el saldo de esta reserva sea equivalente al 50% del capital suscrito. La reserva legal obligatoria no es distributable antes de la liquidación de la empresa, pero puede utilizarse para absorber o reducir pérdidas netas anuales. Son de libre disponibilidad para los accionistas los saldos de la reserva en exceso del 50% del capital suscrito. Al 31 de Diciembre de 2.025 el monto de esta reserva no alcanza el monto mínimo exigido.

19. Ingresos por actividades ordinarias

Los ingresos por actividades ordinarias al 31 de Diciembre comprende:

	2.025	2.024
Juegos de suerte y azar	10.311.742	8.556.609
Ingresos por arrendamientos	8.739	11.093
Total ingresos operacionales	10.320.481	8.567.702

Comprende los ingresos en virtud del contrato de concesión C1918, para la operación de juegos de suerte y azar localizados con fecha de aprobación de póliza el 24 de Febrero del 2.024 y un termino de duración de 3 años, con fecha de vencimiento 25 de febrero 2026.

20. Costos de venta y operación

Los costos de venta y operación al 31 de Diciembre comprende:

	2.025	2.024
Derechos de explotación (1)	1.321.826	1.138.640
Atención clientes (2)	196.498	170.583
Cuentas en participación maquinas (3)	123.226	75.893
Sistema on line	60.288	70.701
Total costos de venta y operación	1.701.838	1.455.817

(1) Corresponde a los derechos de explotación y gastos de administración pagados a Coljuegos E.I.C.E. en cumplimiento del contrato C1918 de explotación del monopolio rentístico de juegos de suerte y azar con fecha de finalización 24 de Febrero de 2026, duración del contrato 3 años.

(2) Corresponde principalmente a compras realizadas con el fin de dar una atención personalizada a los clientes que ingresan a los locales y que consiste en la preparación de alimentos y bebidas, que se le dan como cortesía a los clientes.

(3) Corresponde a los pagos efectuados por contratos de cuentas en participación, en los cuales la compañía actúa como socio gestor y se encarga de la explotación de las maquinas electrónicas tragamonedas en los locales.

21. Gastos operacionales de administración

Los gastos operacionales de administración al 31 de Diciembre comprende:

	2.025	2.024
Gastos de personal	183.369	186.723
Honorarios (1)	55.495	57.380
Impuestos	3.068	1.011
Arrendamientos (2)	70.046	94.632
Contribuciones y afiliaciones	7.267	5.821
Seguros	2.370	2.432
Servicios (3)	1.137.971	335.262
Legales	5.479	7.229
Mantenimiento y reparaciones	20.825	33.069
Adecuación e instalación	17.158	48.920
Gastos de viaje	4.043	1.549
Diversos	32.997	29.895
Total gastos operacionales de administración	1.540.088	803.923

(1) Comprende principalmente los honorarios de revisoría fiscal por valor de \$ 33.966 y de asesoría financiera por valor de \$ 16.112

(2) Corresponde al gasto por arrendamientos de las oficinas administrativas.

(3) A excepción del oficial de cumplimiento, los demás empleados del área administrativa están contratados a través de empresas temporales, por lo tanto el rubro más representativo en la cuenta de servicios es por este concepto y equivale a \$1.062.793

22. Gastos operacionales de depreciación

Los gastos operacionales de depreciación al 31 de Diciembre comprende:

	2.025	2.024
Depreciaciones administrativa	16.643	15.867
Depreciaciones operativa	570.628	456.445
Total gastos operacionales de depreciación	587.271	472.312

23. Gastos operacionales de ventas

Los gastos operacionales de ventas al 31 de Diciembre comprende:

	2.025	2.024
Honorarios	8.175	25.500
Impuestos	865	738
Arrendamientos (1)	1.330.578	1.506.543
Contribuciones y afiliaciones	2.962	3.716
Seguros	18.817	37.265
Servicios (2)	2.848.007	3.200.643
Legales	2.286	1.701
Mantenimiento y reparaciones (3)	377.785	165.012
Adecuación e instalación	21.080	100.160
Diversos	43.675	62.758
Total gastos operacionales de ventas	4.654.230	5.104.036

(1) Comprende principalmente el valor de los canon mensuales de arrendamiento de los establecimientos comerciales de la sociedad.

(2) El 100% de los empleados operativos de la empresa están contratados a través de temporal, comprendiendo un valor de \$1.981.581 del rubro de servicios. Seguidamente, los concepto mas representativos son el de energía eléctrica por valor de \$493.014 y el rubro de aseo y vigilancia por valor de \$100.238

(3) Corresponde principalmente a compras y servicios para el mantenimiento y reparación de las maquinas electrónicas tragamonedas y ruletas por valor de \$359.212

24. Otros gastos operativos

Los otros gastos operativos al 31 de Diciembre comprendían:

	2.025	2.024
Gastos bancarios	2.375	1.311
Gravamen al movimiento financiero	42.303	35.688
Comisiones (1)	43.952	58.879
Costos y gastos de ejercicios anteriores	15.000	4.688
Impuestos asumidos (2)	4.634	2.938
pérdida en venta y retiro de bienes	-	9.730
Diversos	7	16
Gastos no deducibles (3)	19.401	38.853
Total otros gastos operativos	127.672	152.103

(1) Corresponde los valores a favor del BBVA por concepto de comisiones bancarias tanto de la cuenta corriente como de las compras con tarjeta de crédito o débito (adquierecias).

(2) Corresponde a impuestos y retenciones no practicadas en el momento de las compras que deben ser asumidas por la compañía.

(3) Comprende principalmente gastos incurridos por la empresa, que no cumplen requisitos legales y por lo tanto deben ser rechazados en la declaración de renta.

25. Otros ingresos no operativos

Los otros ingresos no operativos al 31 de Diciembre comprendían:

	2.025	2.024
Utilidad venta activos fijos	2.500	-
Descuentos comerciales condicionados	2.116	19.045
Reintegro de otros costos y gastos (1)	150.198	2.253
Diversos	11	501
Total otros ingresos no operativos	154.825	21.799

(1) Principalmente corresponde a recobros que se realizaron a Fairplay Group SAS por \$150,000

26. Ingresos no operacionales financieros

Los ingresos no operacionales financieros al 31 de Diciembre comprendían:

	2.025	2.024
Intereses	74	-
Diferencia en cambio (1)	34.305	20.462
Total ingresos no operacionales financieros	34.379	20.462

(1) Comprende el valor por diferencia en cambio de las deudas en dólares de la sociedad.

27. Gastos no operacionales financieros

Los gastos financieros al 31 de Diciembre comprendían:

	2.025	2.024
Intereses (1)	354.816	136.863
Diferencia en cambio	4.097	44.390
Total gastos no operacionales financieros	358.913	181.253

(1) Incluye principalmente intereses por préstamo a Grupo San Juanito S.A.S de \$ 172.203, intereses de mora pagados a la DIAN por concepto de impuestos por valor de \$ 32.266 y gasto de intereses al BBVA por valor de \$ 136.133 generados por créditos bancarios.

28. Utilidad y/o pérdida por acción

La utilidad por acción se calcula dividiendo la utilidad atribuible a los accionistas de la empresa entre el promedio de acciones en circulación en el año.

	2.025	2.024
Utilidad atribuible a los accionistas de la empresa	970.531	231.614
Promedio de acciones en circulación en el año	1.900.000	1.900.000
Utilidad por acción (*)	511	122

(*) Cifra expresada en pesos Colombianos.

29. Dividendos por acción

No se han pagado dividendos en los años anteriores.

Para el año corriente, la administración no propone pago de dividendos, esta decisión está sujeta a cambios por parte de la asamblea general de accionistas.

30. Eventos subsecuentes

Al cierre de los estados financieros con corte al 31 de diciembre de 2025, el entorno macroeconómico en Colombia continúa presentando condiciones de desaceleración, reflejadas en un menor ritmo de crecimiento de la actividad económica respecto de periodos anteriores. No obstante, durante el transcurso del año se observaron señales de estabilización en algunos indicadores económicos, sin que estas representen un impacto significativo sobre la situación financiera de la Compañía.

Durante el año 2025, la Compañía desarrolló sus operaciones en un contexto de incertidumbre económica, caracterizado por un comportamiento moderado de la inversión. A la fecha de emisión de los presentes estados financieros, la Administración considera que dichas condiciones no generan incertidumbre material sobre la continuidad de las operaciones ni sobre la capacidad de la Compañía para cumplir con sus obligaciones en el curso normal del negocio.

Desde la Administración de la Compañía se mantiene una evaluación favorable sobre la capacidad operativa, la experiencia del equipo humano y las condiciones del sector en el que desarrolla sus actividades. Las inversiones y desarrollos operativos ejecutados durante el ejercicio 2025 fortalecen la estructura operativa de la Compañía y no evidencian riesgos significativos que afecten la continuidad del negocio.

A la fecha de autorización de los presentes estados financieros, la Administración ha evaluado los hechos ocurridos con posterioridad al 31 de diciembre de 2025 y concluye que no se han identificado eventos subsecuentes que requieran ajustes a las cifras presentadas, ni situaciones que generen incertidumbre material respecto de la hipótesis de negocio en marcha.

Bogotá, 19 de marzo de 2026.

DICTAMEN DEL REVISOR FISCAL

A los señores miembros de la asamblea general de accionistas de **BYT INC SAS**

He auditado los estados financieros individuales de **BYT INC SAS**, que comprenden el estado de situación financiera al 31 de diciembre de 2025, el estado de resultados y otros resultados integrales, el estado de cambios en el patrimonio y el estado de flujos de efectivo correspondientes al ejercicio terminado en esa fecha, así como las notas a los estados financieros, que incluyen un resumen de las políticas contables significativas. Y otra información explicativa.

En mi opinión, los estados financieros individuales, tomados fielmente de los libros oficiales y adjuntos a este dictamen, se presentan fielmente y razonablemente, en todos los aspectos materiales, la situación financiera de **BYT INC SAS** a 31 de diciembre del año 2025, así como de los resultados de las operaciones, los cambios en el patrimonio y los flujos de efectivo terminados en esa fecha de conformidad con el marco técnico-normativo compilado en el anexo 2 del Decreto Único Reglamentado 2420 de 2015 y sus modificatorios.

He llevado a cabo esta auditoría de conformidad con las Normas Internacionales de Auditoría –NIA– expuestas en el anexo técnico compilatorio y actualizado 4-2019 de las Normas de Aseguramiento de la Información, incorporado al DUR 2420 de 2015 y sus modificatorios vigentes a través del Decreto 2270 de diciembre 13 de 2019. Considero que la evidencia obtenida proporciona una base suficiente y adecuada para mi opinión de auditoría en relación con la información financiera de la entidad y la aplicación de políticas contables razonables, así como la adecuada utilización por la administración de la hipótesis de negocio en marcha, determinando sobre la base de la evidencia que no existe incertidumbre material relacionada con hechos o condiciones que puedan generar dudas significativas sobre la capacidad de la entidad para continuar como empresa en marcha.

Cabe anotar que me declaro en independencia de **BYT INC S.A.S**, de conformidad con los requerimientos de ética aplicables a mi auditoría de los estados financieros y he cumplido las demás responsabilidades de ética establecidas en la Ley 43 de 1990 y el anexo 4-2019 del DUR 2420 de 2015.

Adicionalmente, considero que la evidencia de auditoría que he obtenido proporciona una base suficiente y adecuada para mi opinión.

Los estados financieros certificados que se adjuntan son responsabilidad de la administración que supervisó su adecuada elaboración de acuerdo con los lineamientos incluidos en el anexo 2 del DUR 2420 de 2015 y sus modificatorios, así como las directrices de las orientaciones profesionales y técnicas del Consejo Técnico de Contaduría Pública, junto con el manual de políticas contables adoptadas por **BYT INC S.A.S** de conformidad con las Normas Internacionales de Información Financiera. Dicha responsabilidad administrativa incluye diseñar, implementar y mantener el control interno relevante en la preparación y la presentación de los estados financieros para que estén libres de errores de importancia relativa; seleccionar y aplicar políticas contables apropiadas; y registrar estimaciones contables que sean razonables.

Mi responsabilidad consiste en obtener una seguridad razonable sobre si los estados financieros en su conjunto están libres de incorrección material, debida a fraude o error, y expresar una opinión sobre los estados financieros adjuntos, realizando una auditoría de conformidad con las Normas de Aseguramiento de la Información.

Dichas normas exigen el cumplimiento a los requerimientos de ética, así como la planificación y la ejecución de pruebas selectivas de los documentos y los registros de contabilidad, con el fin de obtener una seguridad razonable sobre si los estados financieros están libres de errores materiales. Los procedimientos analíticos de revisión dependen de mi juicio profesional, incluida la valoración de los riesgos de importancia relativa en los estados financieros, debido a fraude o error. Al efectuar dichas valoraciones de riesgo debo tener en cuenta el control interno relevante para la preparación y la presentación de los estados financieros, más no expresar una opinión sobre la eficacia de este.

También hace parte de mi responsabilidad obtener suficiente y adecuada evidencia de auditoría en relación con la información financiera de la entidad, y evaluar la adecuación de las políticas contables aplicadas y la razonabilidad de las estimaciones contables y la información revelada por la entidad, así como lo adecuado de la utilización, por la administración, de la hipótesis del negocio en marcha, y determinar sobre la base de la evidencia de auditoría obtenida si existe o no una incertidumbre material relacionada con hechos o condiciones que puedan generar dudas significativas sobre la capacidad de la entidad para continuar como empresa en marcha.

Obtuve la información necesaria y efectué mi examen siguiendo los procedimientos de conformidad con el decreto 302 de 2.015 que incorpora las Normas Internacionales de Auditoría - NIA. Tales procedimientos requieren que planifique y ejecute la auditoría para satisfacerme de la razonabilidad de los estados financieros. Una auditoría comprende, entre otras cosas, el examen realizado con base en pruebas selectivas, de las evidencias que soportan los montos y las correspondientes revelaciones en los estados financieros, incluye además el análisis de las normas o principios de contabilidad utilizados y de las principales estimaciones efectuadas por la administración, así como la evaluación global de los estados financieros.

Considero que mis auditorías proporcionan una base razonable para fundamentar mi opinión.

Manifiesto que durante el año 2025 **BYT INC S.A.S** llevó su contabilidad conforme a las normas legales y a la técnica contable, y que las operaciones registradas en los libros de contabilidad de la entidad se ajustan a los estatutos y a las decisiones de la asamblea de accionistas y de la junta directiva.

Es pertinente mencionar que la Ley 1314 de 2009 introdujo las normas y principios de contabilidad que deben ser aplicados en Colombia. Esta norma fue reglamentada por el DUR 2420 de 2015 y sus respectivos decretos modificatorios. Al respecto, a partir de 2015, como fue exigido, los estados financieros de **BYT INC S.A.S** han sido expresados bajo estas normas.

En cumplimiento de lo establecido en el artículo 38 de la ley 222 de 1.995, he revisado el informe de gestión de los administradores al 31 de diciembre del año 2025, que se está presentando en forma conjunta con los estados financieros y en mi opinión existe la debida concordancia entre estos y aquel.

En cumplimiento del artículo 11 del decreto 1406 del 28 de Julio de 1999, informo que la sociedad ha efectuado en forma correcta y oportuna la liquidación y pago de los aportes al sistema en seguridad social y que, al cierre del 31 de diciembre del año 2025 no se encuentran en mora en los pagos por este concepto.

Por su parte el artículo 209 del Código de Comercio requiere que me pronuncie sobre el cumplimiento legal y normativo de la entidad, y sobre lo adecuado del sistema de control interno.

Al respecto, declaro que efectué pruebas selectivas en el periodo terminado en diciembre de 2025 para determinar el grado de cumplimiento legal y normativo por parte de la administración de la entidad y de la efectividad del sistema de control interno.

ANGIE PAOLA GODOY AGUILERA
Asesorías Contables y Tributarias

Para la evaluación del cumplimiento legal y normativo tuve en cuenta las normas que afectan la actividad de la entidad, sus estatutos y las actas de la asamblea de accionistas.

En mi opinión la entidad ha cumplido, en todos los aspectos importantes, las leyes y regulaciones aplicables, las disposiciones estatutarias y las de la asamblea de accionistas y de la junta directiva.

Cordialmente,



ANGIE PAOLA GODOY AGUILERA
Revisor Fiscal
T.P. 245535 - T

Carrera 68 D No 25 B 86 Of.240 Telefax (601)6945330
e-mail contador5@agisas.com
Bogotá